



Platformen er beliggende syd for Damosegård, Damvej 145, hvor Ringvejen møder Damvej.

Die Plattform befindet sich südlich von Damosegård, Damvej 145, wo Ringvejen auf Damvej trifft.

The platform is located south of Damosegård, Damvej 145, where Ringvejen meets Damvej.



Fotograf | Morten Hilmer



Højmose | Hochmoor | Raised bog

**Højmosen** begyndte sin vækst som mose for 3.600 år siden, og på nutidens våde mosearealer vokser den endnu. Da moser var størst, var den med sine 60 km<sup>2</sup> landets største højmose.

**Das Moor** begann seine Entwicklung zum Moor vor 3.600 Jahren – und in den heutigen feuchten Moorgebieten breitet es sich weiter aus. Zu seiner Blütezeit hatte es eine Größe von 60 km<sup>2</sup>, und war damit das größte Hochmoor Dänemarks.

**The bog** started growing into a bog 3.600 years ago – and in the wet bog area of today, it keeps growing. At the height of its growth, the bog spanned 60 square kilometres and was the biggest raised bog in the country.



Smalbladet kæruld | Das Schmalblättrige Wollgras | Common cottongrass

**Torvemos** Sphagnum har ingen rødder. Det er bladene, der opsuger vand og næring. Sphagnum er højmosens mest effektive tørvedanner, der lægger op til 15 mm om året til mosens tørvedannelse. Tyngden fra den våde mose presser tørvlaget sammen, men trods det danner den alligevel 5 meter tørv på tusinde år.

**Torfmoos** Sphagnum hat keine Wurzeln. Die Blätter können im Gegensatz dazu jedoch viel Wasser und Nahrung einlagern, fast wie ein Schwamm. Sphagnum ist der ertragreichste Torfproduzent des Hochmoores, es trägt jährlich mit bis zu 15 mm zum Wachstum des Moores bei. Das Gewicht des feuchten Moores presst die Torfschicht zusammen, und trotzdem erzeugt es in tausend Jahren 5 Meter Torf.

**Bog moss** Sphagnum has no roots, but the leaves absorb a lot of water and nutrition, almost like a sponge. Sphagnum is the most efficient peat producer in the bog and adds 15 mm of peat each year. The weight of the wet bog compresses the layer of peat, but the bog still produces five metres of peat in a thousand years.



**Store Vildmose** indledte sin første mosedannelse omkring 1.600 år f.Kr. I tidens regnfulde klima begyndte den i forvejen fugtig bund at forsumpe i moser og kær.

**Die erste Moorbildung** im Moor Store Vildmose begann ungefähr 1.600 Jahre v. Chr. Im regenreichen Klima begann, der im Vorfeld schon feuchte Boden, zu versumpfen, und es entstanden Moore und Moortümpel.


**The bog** Store Vildmose first began turning into a bog around 1600 BC. In the rainy climate, the already humid bottom developed into bogs and pools.



**Området** sumper til. Torvemos sphagnum gror i våde næringsfattige miljøer.

**Das Gebiet** versumpft, und Das Torfmoos Sphagnum wächst in den nährstoffarmen Lebensräumen.


**The area** humidifies. The bog moss sphagnum grows in wet, deoxidised environments.



**Torvemos** sphagnum kan blive ca. en halv meter lang. Den danner en høj fugtig tørvepude, der år for år vokser i volumen og dermed øger mosens vækst. Da sphagnum holder på regnvand i sine celler, er tørvepuden som en stor våd svamp.

**Das Torfmoos** Sphagnum kann ungefähr einen halben Meter lang werden. Es bildet ein hohes, feuchtes Torfkissen, das Jahr für Jahr an Volumen zunimmt und damit das Wachstum des Moores fördert.

**The bog moss** sphagnum can grow to half a meter in length. It creates a tall, humid pillow of peat that increases in volume and adds to the growth of the bog.



**Højmosen** er et barskt miljø at leve i for dyr og planter: vådt, næringsfattigt og surt. Overfladen består af fugtige lave højer og tørre tuer. Kun 12 planter kan vokse her.

**Das Hochmoor** ist ein rauer Lebensraum für Tiere und Pflanzen: feucht, nährstoffarm und sauer. Nur 12 Pflanzen haben sich darauf spezialisiert hier zu wachsen.

**The raised bog** is a tough environment for animals and plants: wet, innutritious and acidulous. Only twelve plants are so specialized that they thrive here.

Højmose i Danmark

- Store Vildmose har i perioden 2015 - 2023 været med i EU LIFE-projektet Raised Bogs in Denmark, LIFE14 NAT/DK/000012.

LIFE-projekt har haft til formål at sikre og genoprette den aktive højmose. Projektet har indgået i et større landsdækkende EU-LIFE projekt om genopretning af danske højmoser, i samarbejde med Miljøstyrelsen, Naturstyrelsen og 7 kommuner (Jammerbugt, Rebild, Mariagerfjord, Norddjurs, Randers, Kolding og Tønder Kommune). Gennem projektperioden er der sikret en permanent høj vandstand ved hjælp af etablering af Danmarks største membran, over 3 km lang, samt lukning af mindre grøfter med spuns og bygning af en damning langs østkanten af Aaby Mose. Alt det er med til at sikre at vandet holdes inde i højmosen.

Tag en tur rundt i Aaby Mose hvor du kan finde podcast som fortæller dig om moser, gennem dens lange liv (scan QR koden for at lære mere).

Hochmoor in Dänemark

- Store Vildmose war im Zeitraum von 2015 - 2023 ein Teil des EU-Life-Programms Raised Bogs in Dänemark LIFE14NAT/DK/000012.

Ziel des Life Projektes ist die Sicherung und Wiederherstellung des aktiven Hochmoores. Das Projekt war ein Teil eines größeren landesweiten EU-Life Projekts zur Wiederherstellung dänischer Hochmoore in Zusammenarbeit mit dem dänischen Umweltministerium, der dänischen Zentralämter für Umweltschutz und sieben Gemeinden (Jammerbugt, Rebild, Mariagerfjord, Norddjurs, Randers, Kolding og Tønder Kommune). Über den gesamten Projektzeitraum wurde ein dauerhaft hoher Wasserstand sichergestellt und die Errichtung von DK größter Membran mit einer Länge von über 3 KM sowie die Erschließung von kleineren Gräben mit Spundwänden und den Bau eines Staudamms am östlichen Rand von Aaby Mose. All dies trägt dazu bei, dass das Wasser im Hochmoor bleibt.

Machen Sie einen Spaziergang durch das Aaby Moor, wo Sie einen Podcast finden, der Sie über das Leben des Moores während seiner langen Lebensdauer informiert (Scan QR Code, für mehr zu erfahren).

Raised Bogs in Denmark

- Store Vildmose have in the period from 2015 - 2023 been in the EU LIFE-projectet Raised Bogs in Denmark, LIFE14 NAT/DK/000012.

The LIFE-project has aimed to secure and rehabilitate the active raised bogs. The project has entered into a larger nationwide EU-LIFE project about restoration of the Danish raised bogs, in collaboration with the Danish Environmental Protection Agency, The Danish Nature Agency and 7 municipalities (Jammerbugt, Rebild, Mariagerfjord, Norddjurs, Randers, Kolding og Tønder Kommune). Throughout the project period, a permanently high water level has been ensured by the establishment of Denmark's longest membrane, over 3km, as well as closing smaller ditches with piling and building a dam along the eastern edge of Aaby Mose. All of this helps to ensure that the water is kept inside the raised bog. Take a walk around Aaby Mose where you can find a podcast that tells you about the bogs life throughout time (Scan QR code to learn more).



Vildmoseporten – et egns og oplevelsescenter

Vildmoseporten viser i den gamle trælade en permanent fotoudstilling i "Mosekonens Land", der fortæller historien om naturen, historien, råstoffet, landbruget og livet i Store Vildmose gennem tidene.

Vildmoseporten – ein Heimat- und Erlebniszentrum

In der alten Holzschuene des Heimat- und Erlebniszentrums Vildmoseporten ist eine permanente Fotoausstellung mit dem Namen "Mosekonens Land" eingerichtet. Hier kann man etwas über die Natur, die Geschichte, den Rohstoff, die Landwirtschaft und das Leben im Moor Store Vildmose im Laufe der Jahrhunderte erfahren.

Vildmoseporten – exhibition and adventure

In the old wooden barn, Vildmoseportens permanent photo exhibition "Mosekonens Land" (The Misty Moor) tells you the story of the scenery of Store Vildmose, its history, raw materials, farming and life on the moor in general throughout time.



# STORE VILDMOSE

Natur | Historier | Kunst 



Mette Rehné

Kunstner

Mette Rehné har malet 4 store malerier, som fantasi og fortælling om Store Vildmose. "Med disse fire malerier håber jeg at hjælpe til med at skabe magiske oplevelser og blik for det særlige liv, som hersker her i Store Vildmoses utrolige landskab," Mette Rehné.

Die Künstlerin

Mette Rehnés vier große Bilder sind eine Fantasie und eine Geschichte vom Moor Store Vildmose. „Ich hoffe mit diesen vier Malereien dazu beizutragen magische Augenblicke zu schaffen, und den Blick für das besondere Leben, das hier in der unglaublichen Landschaft von Store Vildmose herrscht, zu schärfen.“ Mette Rehné.

Artist

Mette Rehné has painted four big narrative paintings about Store Vildmose. "With these four paintings, I hope to help create magical experiences and open peoples eyes to the special form of life in Store Vildmoses incredible landscape," says Mette Rehné.



EU CANAPÉ projekt om genopretning af moser sammen med Nederlandene, Belgien, Tyskland, England.

EU CANAPÉ-Projekt zur Wiederherstellung des Moores zusammen mit den Niederlanden, Belgien, Deutschland, England.

EU CANAPÉ project to restore the bog together with the Netherlands, Belgium, Germany, England.



Mosen er farverig | Das Moor ist farbenfroh | The Moor is Colourful



Høsten af mosen | Die Ernte des Moores | Harvesting the Moor



Livet i Store Vildmose | Das Leben im Moor Store Vildmose | Life in Store Vildmose



Vejen gennem mosen | Der Weg durch das Moor | The Road through the Moor

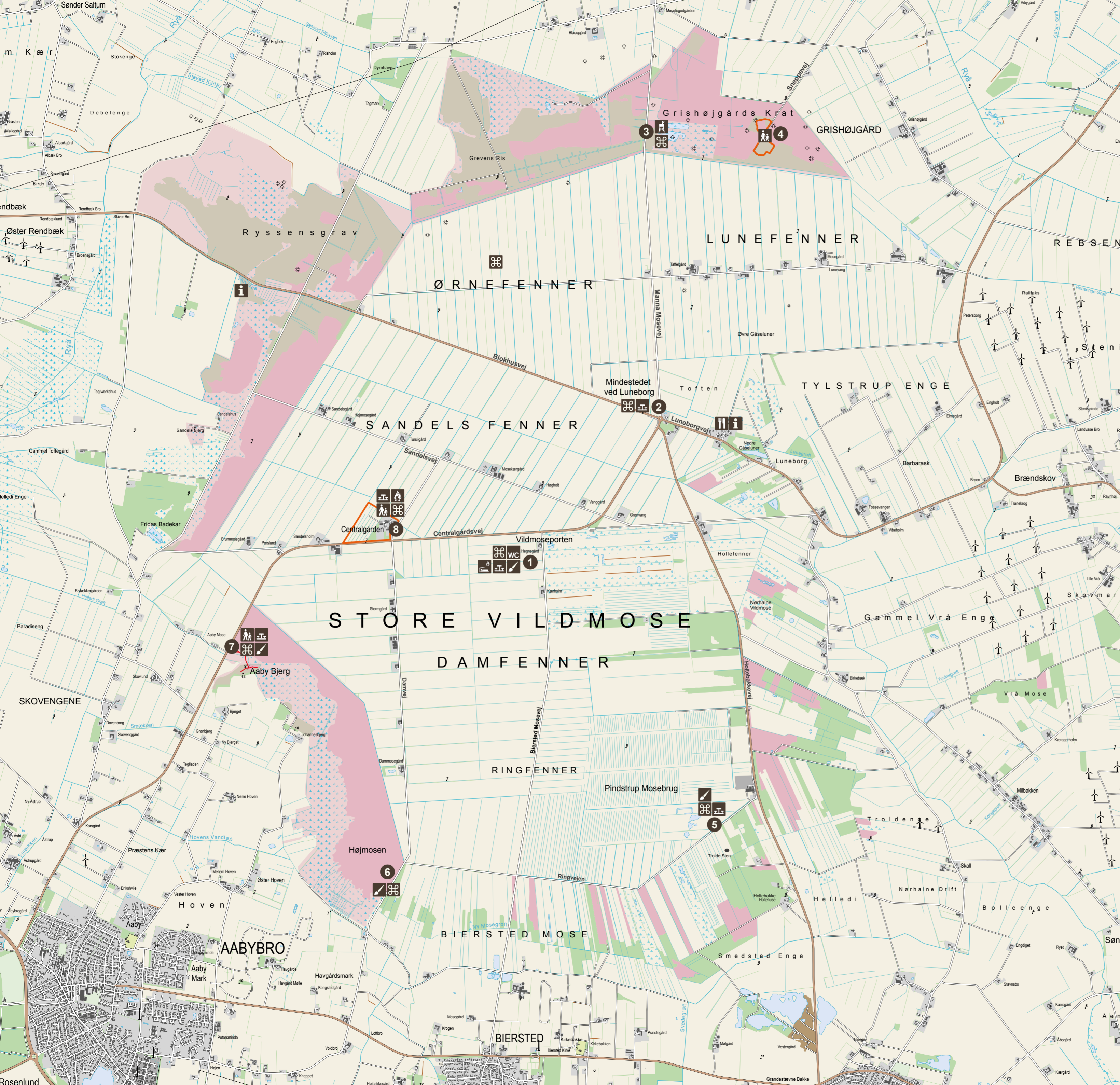
Store Vildmose

Her i vildmarken smelter natur og historie sammen. Oplev højmose med gyldende våde flader og trædesten fra oldtiden. Landskabet fortæller historien om forandringen af mosens vildmark til jordbrug. Tag på oplevelse og find alle historierne i Store Vildmose.

**Hier in der Wildnis** schmelzen Natur und Geschichte zusammen. Erleben Sie das Hochmoor mit dem schwankenden schlüpfrigen Untergrund und den altertümlichen Trittsteinen. Die Landschaft erzählt Geschichten über die Veränderung des Moores von einer Wildnis in ein landwirtschaftlich nutzbares Gebiet. Gehen Sie auf Entdeckungsreise und finden Sie alle Geschichten im Moor Store Vildmose.

**Nature and history** merge here in the wilderness. Experience the raised bogs with boggy wet surfaces and stepping stones from ancient times. The landscape tells the story of the change from wilderness to farmland. Go on an expedition and find the stories in Store Vildmose.





# På besøgsstederne i Store Vildmose finder du de mange fortællinger om mosen. God fornøjelse derude.

An den Informationsposten im Store Vildmose können Sie viel über das Moor. Viel Vergnügen draußen im Moor.

At the visitor's centres in Store Vildmose, you will find many stories about the moor. Enjoy.

Rundt ved flere af besøgsstederne i Store Vildmose finder du podcast som fortæller om de seneste års naturgenopretning af Aaby Mose. Rundt um mehrere Besucherstandorte im Store Vildmose finden Sie einen Podcast, der über die natürliche Restaurierung von Aaby Mose in den letzten Jahren berichtet.

At a couple of the visitor sites in Store Vildmose, you will find podcasts, that tells about recent years' natura restoration of Aaby Mose.

- 

**1** Vildmoseporten: Indendørs udstillinger. Åben i sommerhalvåret. [www.vildmoseporten.dk](http://www.vildmoseporten.dk)  
 Vildmoseporten: Ausstellungen. Im Sommerhalbjahr geöffnet. [www.vildmoseporten.dk](http://www.vildmoseporten.dk)  
 Vildmoseporten: Indoors exhibitions. Open in the summer season. [www.vildmoseporten.dk](http://www.vildmoseporten.dk)
- 

**2** Mindestedet Lüneburg: Under 2. Verdenskrig styrtede et engelsk bombefly ned lige midt i Store Vildmose. Scan koden og hør lyden fra flyet.  
 Die Gedenkstätte Lüneburg: Während des 2. Weltkrieges stürzte ein englischer Bomber mitten im Moor Store Vildmose ab. Hören Sie das Geräusch des Flugzeugs.  
 Memorial in Lüneburg: During World War II, a British bomber crashed in Store Vildmose. Hear the sound of the airplane.
- 

**3** Udkigstårn, Grishøjgårds Krat: Oplev skovbevokset tørvemose, søer og et rigt fugleliv. Husk din kikkert.  
 Aussichtsturm, Grishøjgårds Krat: Erleben Sie das waldbedeckte Torfmoor, Seen und eine reiche Vogelwelt. Denken Sie an Ihr Fernrohr.  
 Tower, Grishøjgårds Krat: Experience the wooded peat moor, its lakes and variegated bird life. Remember your binoculars.
- 

**4** Grishøjgårds Krat, Snekpejve: Følg de afmærkede stier ved Grishøjgårds Krat. Ruten er på 1,2 km.  
 Grishøjgårds Krat, Snekpejve: Folgen Sie den markierten Wanderwegen bis Grishøjgårds Krat.  
 Die Strecke ist 1,2 km.  
 Grishøjgårds Krat, Snekpejve: Follow the marked trails at Grishøjgårds Krat. The route is 1.2 km.
- 

**5** Pindstrup Mosebrug: På de store marker med bar mosejord ser du, hvordan Pindstrup Mosebrug høster spagnum til pottemuld.  
 Pindstrup Peat Farming: Auf den großen Feldern mit nackten Moorböden kann man sehen, wie Pindstrup Mosebrug Spagnum für die Produktion von Blumenerde erntet.  
 Pindstrup Mosebrug: In the big fields of moorland soil you may see how Pindstrup Peat Farming harvests sphagnum for potting compost.
- 

**6** Platform med udsigt over højmosenatur: Oplev vildmarkens storslåede natur.  
 Plattform mit Blick auf die Natur des Hochmoores: Erleben sie die überwältigende Natur der Wildnis.  
 Platform with view of the Scenery of the Raised Bog: Experience the splendid scenery of the wilderness.
- 

**7** Trædesten. Gå på trædestenene, der blev lagt omkring år 250, så man kunne krydse den sumpede moseflade. Bevægelsehæmmede har adgang til trædestenene ad en træbro.  
 Trittskive: Betreten Sie Trittskive, die Jahre 250 angelegt worden sind, damit man das sumpfige Moor überqueren konnten. Personen mit eingeschränkter Mobilität können die Trittskive über eine Holzbrücke erreichen.  
 Stepping Stones: Walk on the stepping stones that were laid out around 250 AD so people could cross the swampy moor. Visitors with a motor handicap have access to the Stepping Stones via a wooden bridge.
- 

**8** Centralgården: På Centralgården og 19 staldgårde isolerede man i 1935 kvæg mod den dødelige kvægtuberkulose. Få historien om mosens opdyrkning og se den store mindesten på pladsen. Der er bålsted, borde og bænke, så du kan nyde din madpakke under åben himmel.  
 Vandretur: Følg den afmærkede sti på 2 km med de 13 broer. Se bøgetærerne med deres "taer".  
 Der Hof Centralgården: Auf dem Hof Centralgården und den anderen 19 Höfen isolierte man 1935 Rinder vor der tödlichen Rindertuberkulose. Erfahren Sie alles über die Kultivierung des Moores und besichtigen Sie den großen Gedenkstein auf dem Platz.  
 Centralgården: At Centralgården and at 19 stables, cattle were isolated in 1935 from the deadly contagious bovine lung plague. Get the story of the cultivation of the moor and see the memorial on the site.
- 

**9** Kunsten fortæller historien: Fire malerier af Mette Rehné fortæller om naturen, kulturhistorien og livet i mosen. Se hvor på kortet.  
 Kunst im Moor Store Vildmose: An vier Orten sind große Bilder der Kunstmalerin Mette Rehné zu sehen, auf denen die tausendjährige Natur, Geschichte und Leben des Gebietes interpretiert werden.  
 Art in Store Vildmose: In four places, you will find artist Mette Rehné's paintings that interpret the nature, history and life in the area through millennia.

## Hvis du vil vide mere om Store Vildmose?

Werden Sie über Store Vildmose mehr erfahren? Do you want to know more about Store Vildmose?

- 

**9**  Vildmosemuseet i Brønderslev: [www.museummoss.dk/vildmosemuseet](http://www.museummoss.dk/vildmosemuseet)  
 Vildmosemuseet i Brønderslev: [www.museummoss.dk/vildmosemuseet](http://www.museummoss.dk/vildmosemuseet)  
 The Vildmose Museum in Brønderslev: [www.museummoss.dk/vildmosemuseet](http://www.museummoss.dk/vildmosemuseet)
- 

**10**  Egnsamlingen i Saltum: [www.egnsamlingen.dk](http://www.egnsamlingen.dk)  
 Egnsamlingen i Saltum: [www.egnsamlingen.dk](http://www.egnsamlingen.dk)  
 The local exhibition in Saltum: [www.egnsamlingen.dk](http://www.egnsamlingen.dk)
- 

**11**  Moselaug i Moseby: [www.moselaug.dk](http://www.moselaug.dk)  
 Moselaug i Moseby: [www.moselaug.dk](http://www.moselaug.dk)  
 The Moor Guild: [www.moselaug.dk](http://www.moselaug.dk)

